



ÍNDICE DE CONFIANZA DEL EMPRESARIO AGROPECUARIO (ICEA)

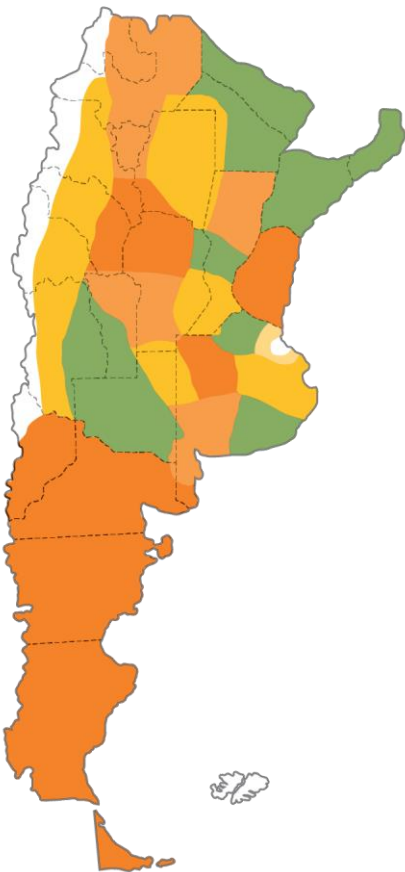
Con el soporte
académico de





Índice de confianza del empresario agropecuario CREA (ICEA)

El ICEA comenzó a calcularse en noviembre de 2012. El indicador se construye a partir de las opiniones de los empresarios agropecuarios que integran el Movimiento CREA en relación a la economía nacional, sectorial y al contexto financiero y económico empresarial. La evolución del ICEA a través del tiempo cuantifica la percepción y expectativas de los empresarios del sector agropecuario.

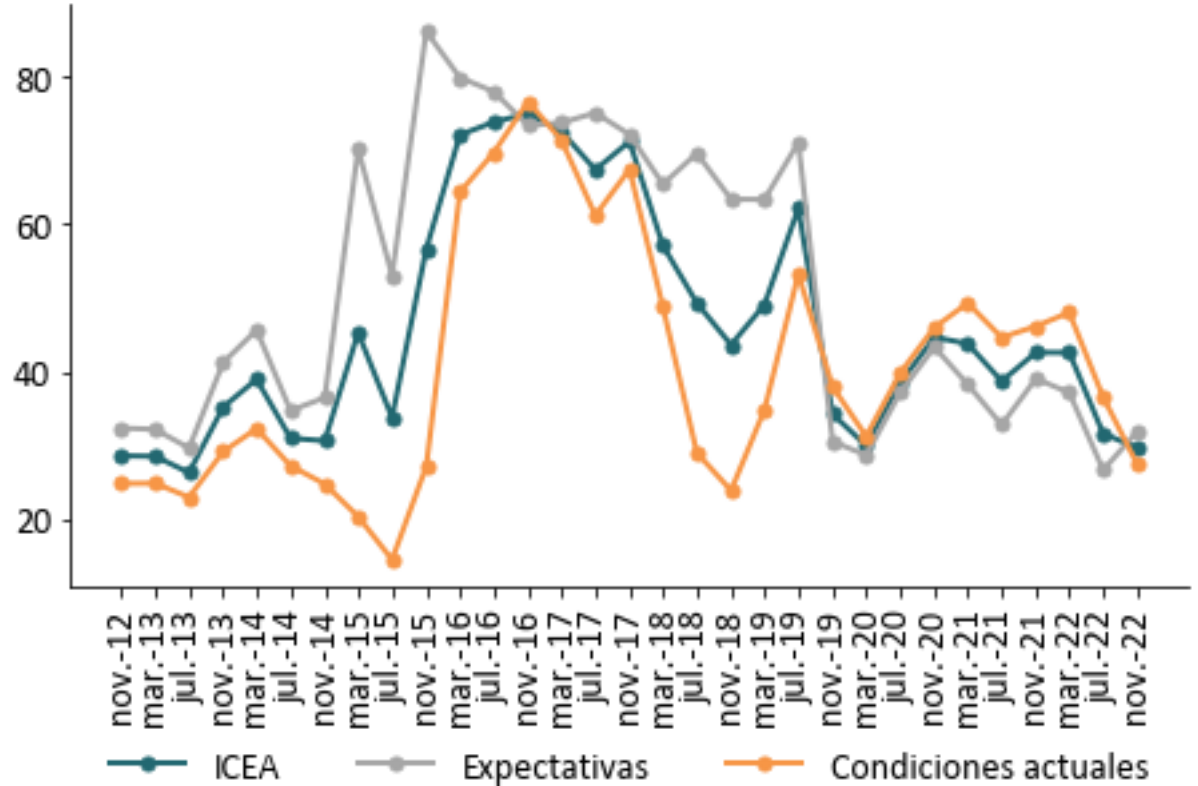


Sobre la construcción del ICEA

- 1 Se construye con las respuestas obtenidas dentro del Sistema de Encuestas Agropecuarias del Movimiento CREA (SEA CREA), de periodicidad cuatrimestral (marzo, julio y noviembre).
- 2 En el último relevamiento, realizado entre el 1 de noviembre y el 15 de noviembre de 2022 se obtuvieron 1.380 respuestas de miembros CREA.
- 3 El cálculo de los índices se basa en la metodología desarrollada por *Michigan University*. Los índices se construyen tomando una muestra aleatoria estadísticamente representativa para el Movimiento CREA, para un nivel de confianza del 99%.
- 4 El Centro de Investigación en Métodos Cuantitativos aplicados a la Economía y la gestión a (CMA-IADCOM) de la Facultad de Ciencias Económicas de la Universidad de Buenos Aires, a través del Programa en Gestión Integral de Riesgos (PROGIRA), nos da soporte en la construcción técnica, validación e investigación de los fundamentos de los índices y la percepción de los productores del sector agropecuario.

ICEA

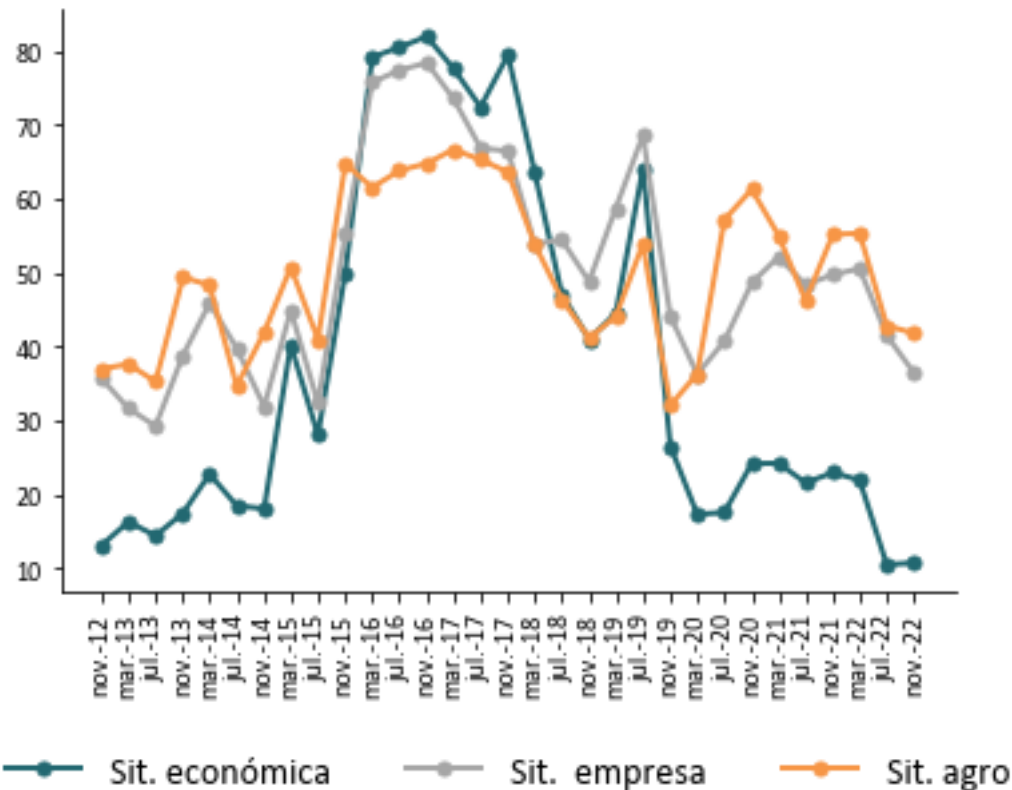
El ICEA tuvo su registro más bajo desde 2012 y alcanzó un valor de 29,6. Por primera vez desde 2019, la evaluación de las condiciones actuales estuvo por debajo de las expectativas, que fueron traccionadas por mejoras esperadas en los precios.



Fuente: SEA CREA.

ICEA – Subíndices

Desagregando el indicador en sus distintos subíndices, puede verse que la evaluación de la situación de la empresa alcanzó sus mínimos desde la pandemia. Los subíndices situación económica y situación del agro se mantuvieron relativamente estables.



Fuente: SEA CREA.

Resumiendo:

- En el marco de dificultades climáticas y un contexto macroeconómico incierto, el ICEA tuvo un deterioro adicional respecto a los valores históricamente bajos de julio. La caída observada no fue mayor por las expectativas favorables en torno a los precios de los productos agropecuarios.





www.crea.org.ar



[/crea.org](https://www.facebook.com/crea.org)



[/canalcrea](https://www.youtube.com/canalcrea)



[@crea_arg](https://www.instagram.com/crea_arg)



[@crea_arg](https://twitter.com/crea_arg)

Producto desarrollado por el Área de Economía - I+D CREA. Escribinos a: economia@crea.org.ar